

Raport z internetowego badania uczniów ostatnich klas w roku szkolnym 2019/2020

BRANŻOWA SZKOŁA I STOPNIA

Łódź, 77-200

– na tle innych szkół branżowych pierwszego stopnia
z województwa pomorskiego

Spis treści

1. Wprowadzenie	2
2. Opinie o szkole i nauce	3
2.1. Wybór szkoły	3
2.2. Przygotowanie do wykonywania zawodu	4
2.3. Ocena praktycznej nauki zawodu (PNZ)	5
2.4. Ocena zajęć praktycznych	6
2.5. Ocena przygotowania zawodowego u pracodawcy - młodociani pracownicy	7
3. Plany dotyczące edukacji i pracy zawodowej	8
3.1. Edukacja	8
3.2. Praca zawodowa	8
3.3. Pozostawanie poza edukacją i rynkiem pracy	9

1. Wprowadzenie

1. Informacje o badaniu

- a) Raport opiera się na wynikach badania internetowego przeprowadzonego w pierwszym półroczu 2020 roku przez firmę PBS sp. z o.o. wśród uczniów ostatnich klas badanej szkoły, którą była szkoła branżowa pierwszego stopnia.
- b) Ankiety wypełniło 14 uczniów spośród 59 zidentyfikowanych na potrzeby badania jako uczniowie ostatnich klas. Oznacza to, że poziom realizacji badania w Państwa szkole wyniósł 24%. Wyników nie należy uogólniać na pozostałych uczniów Państwa szkoły.
- c) Badanie zrealizowano w okresie od marca do czerwca 2020 roku.
- d) Zaproszenia do udziału w badaniu zostaną skierowane do tych samych respondentów jeszcze trzykrotnie. Wówczas zostaną poproszeni o wypełnienie ankiety jako absolwenci Państwa szkoły. Wyniki kolejnych badań zostaną Państwu udostępnione w ten sam sposób co ten raport.

2. Prezentacja wyników w raporcie

- a) Niektóre wyniki zestawiono z odpowiedziami uczniów innych szkół branżowych pierwszego stopnia z województwa pomorskiego. Pozwala to umieścić wyniki uzyskane w Państwa szkole w szerszym kontekście. Niemniej, biorąc pod uwagę specyfikę poszczególnych szkół oraz zróżnicowany poziom realizacji badania (wzięła w nim udział tylko część uczniów poproszonych o wypełnienie ankiety), do zaobserwowanych różnic należy podchodzić z dużą ostrożnością.
- b) Minimalna liczebność grupy respondentów, dla której przedstawiane są wyniki w raporcie, wynosi 10 osób. Jeśli w ramach szkoły, której dotyczy raport, nie udało się uzyskać pełnych ankiet od min. 10 uczniów, wyniki nie są prezentowane.
- c) W celu zachowania czytelności wykresów, etykiety z wartościami poniżej 6% nie są prezentowane.
- d) Niesumowanie się wartości na niektórych wykresach do 100% lub sumowanie się do wartości innej, niż podana w tekście, wynika z zaokrągleń.
- e) Ze względu na dużą liczbę raportów (w badaniu wzięli udział uczniowie 1711 szkół), zostały one sporządzone automatycznie.

3. Uczniowie Państwa szkoły, których dotyczy raport

- a) Uczniowie ostatnich klas w roku szkolnym 2019/2020.
- b) Liczba uczniów, którzy wzięli udział w badaniu: 14, w tym kobiet: 7.
- c) Zawody, w których kształcili się respondenci:

Zawód	Liczba respondentów
Kucharz	5
Mechanik pojazdów samochodowych	2
Sprzedawca	2
Elektryk	1
Fryzjer	1
Piekarz	1
Rolnik	1
Stolarz	1

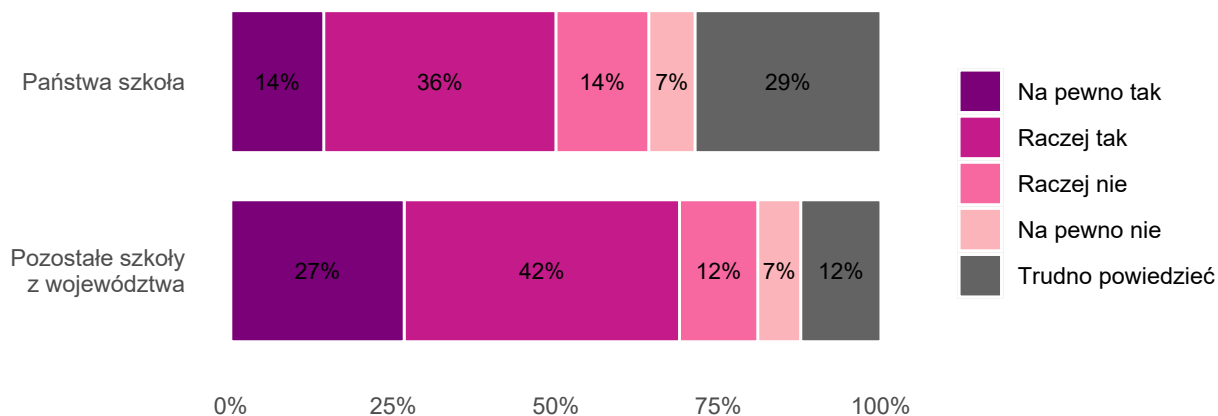
2. Opinie o szkole i nauce

2.1. Wybór szkoły

Wśród uczestników badania z Państwa szkoły 50% stwierdziło, że gdyby mieli jeszcze raz wybrać szkołę, to ponownie byłyby to Państwa szkoła branżowa pierwszego stopnia.

Na to samo pytanie odpowiadali również uczniowie innych szkół branżowych pierwszego stopnia z województwa pomorskiego. Na poniższym wykresie odpowiedzi uczestników badania z Państwa szkoły zostały zestawione z ich odpowiedziami.

Wykres 1: Czy uczniowie ponownie wybraliby szkołę, w której się kształcili?



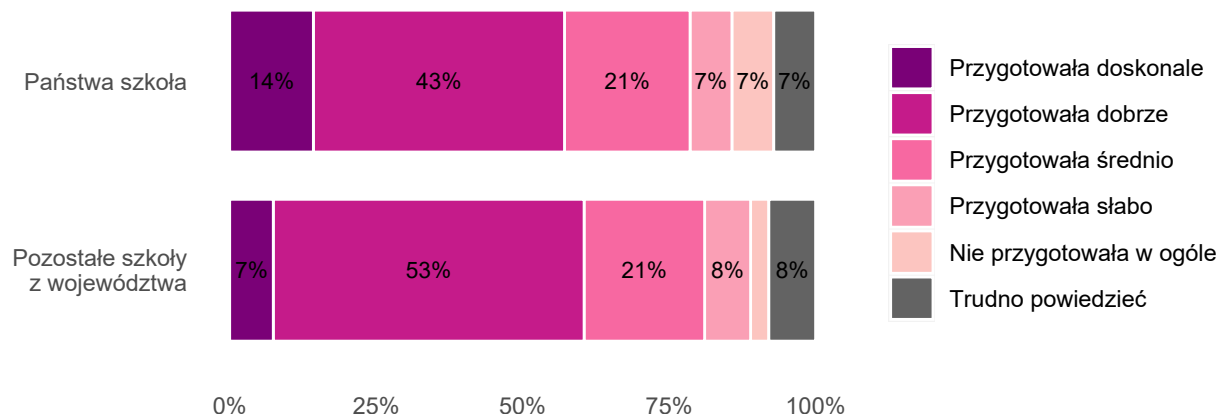
Wykres przedstawia rozkład odpowiedzi 14 uczniów Państwa szkoły oraz 739 uczniów innych szkół branżowych pierwszego stopnia z województwa pomorskiego, którym zadano pytanie: "Gdyby teraz mógł/mogła Pan/i wybrać szkołę, to czy ponownie wybrał(a)by Pan/i tę samą szkołę, w której obecnie się Pan/i uczy?". Dane z wykresu przedstawiono szczegółowo w poniższej Tabeli:

	Państwa szkoła	Pozostałe szkoły z województwa
Na pewno tak	14%	27%
Raczej tak	36%	42%
Raczej nie	14%	12%
Na pewno nie	7%	7%
Trudno powiedzieć	29%	12%

2.2. Przygotowanie do wykonywania zawodu

Zdaniem 57% badanych uczniów, Państwa szkoła branżowa pierwszego stopnia przygotowała ich dobrze lub doskonale do wykonywania zawodu, którego uczyli się w tej szkole. 21% respondentów z Państwa szkoły oceniło, że zostali przygotowani w średnim stopniu. Według 14% respondentów ta szkoła nie przygotowała ich w ogóle lub przygotowała słabo do pracy w wyuczonym zawodzie.

Wykres 2: Opinie uczniów o tym na ile szkoła przygotowała ich do wykonywania zawodu, którego uczyli się w tej szkole



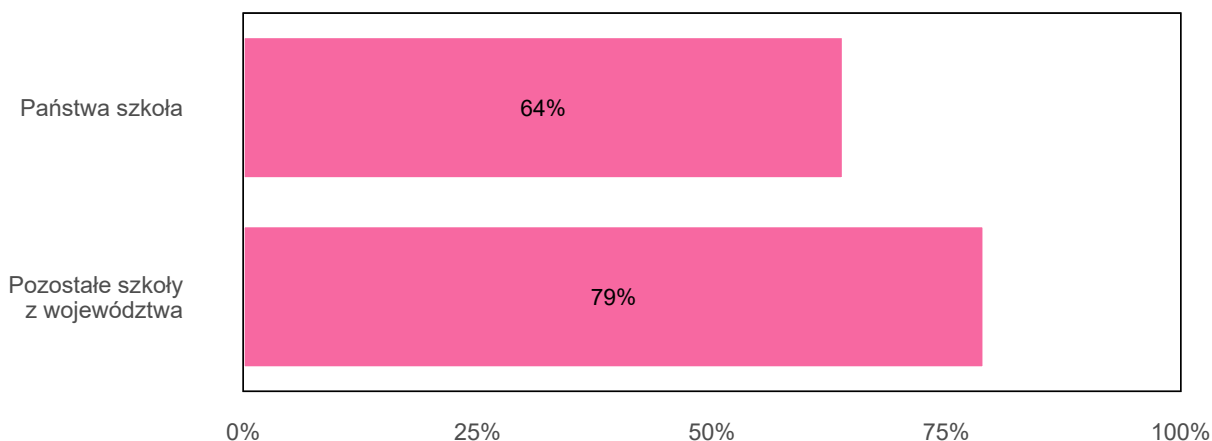
Wykres przedstawia rozkład odpowiedzi 14 uczniów Państwa szkoły oraz 739 uczniów innych szkół branżowych pierwszego stopnia z województwa pomorskiego, którym zadano pytanie: "Jak Pan/i uważa, na ile szkoła przygotowała Pana/ią do wykonywania zawodu, którego się Pan/i w niej uczy?". Dane z wykresu przedstawiono szczegółowo w poniższej Tabeli:

	Państwa szkoła	Pozostałe szkoły z województwa
Przygotowała doskonale	14%	7%
Przygotowała dobrze	43%	53%
Przygotowała średnio	21%	21%
Przygotowała słabo	7%	8%
Nie przygotowała w ogóle	7%	3%
Trudno powiedzieć	7%	8%

2.3. Ocena praktycznej nauki zawodu (PNZ)

Uczniów poprosiliśmy o ocenę każdej formy PNZ, w której brali udział. Na tej podstawie obliczyliśmy ogólny wskaźnik zadowolenia z praktycznej nauki zawodu. 64% respondentów oceniło, że co najmniej jedna forma PNZ przygotowała ich dobrze lub bardzo dobrze do jego wykonywania. Pozostali uznali, że żadna forma nie przygotowała ich dobrze do wykonywania zawodu.

Wykres 3: Odsetek uczniów, zdaniem których praktyczna nauka zawodu przygotowała ich dobrze lub bardzo dobrze do wykonywania zawodu



Wykres przedstawia rozkład odpowiedzi 14 uczniów Państwa szkoły oraz 728 uczniów innych szkół branżowych pierwszego stopnia z województwa pomorskiego.

Wskaźnik skonstruowano na podstawie odpowiedzi respondentów na pytania o ocenę zajęć praktycznych (u pracodawcy w Polsce / u pracodawcy zagranicą / w szkole / CKP lub CKU) oraz, w przypadku uczniów techników i szkół policealnych, praktyk (u pracodawcy w Polsce / u pracodawcy zagranicą). Respondenci na 5-stopniowej skali (1 – Nie przygotowały w ogóle / 2 – Przygotowały słabo / 3 – Przygotowały średnio / 4 – Przygotowały dobrze / 5 – Przygotowały bardzo dobrze) oceniali wszystkie formy praktycznej nauki zawodu, w których brali udział (lista form PNZ w Tabeli poniżej). Wykres przedstawia odsetek respondentów, którzy przynajmniej jedną formę PNZ ocenili jako dobrą lub bardzo dobrą w kontekście przygotowania ich do wykonywania wyuczonego zawodu.

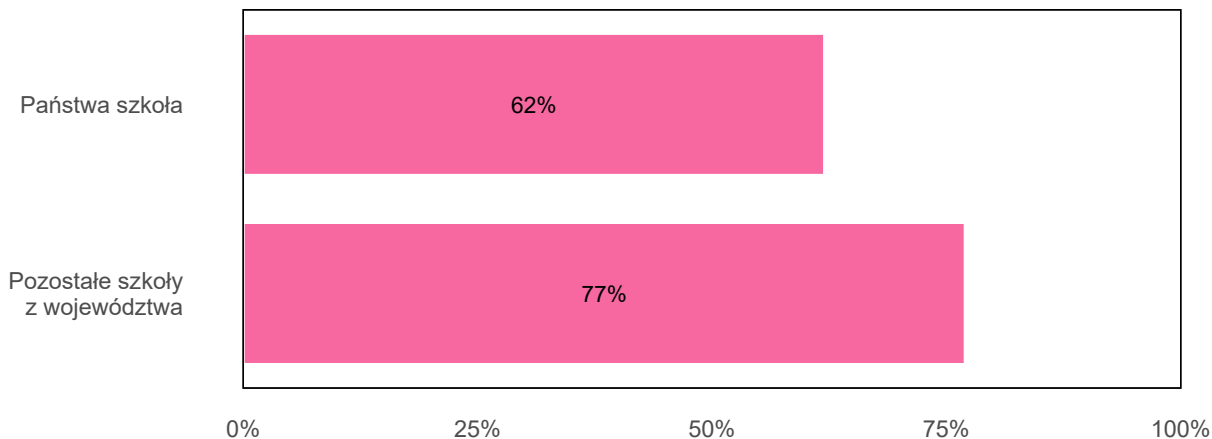
Tabela 1: Formy praktycznej nauki zawodu, w których uczestniczyli respondenci

Formy PNZ	Liczba respondentów
Zajęcia praktyczne u pracodawcy w Polsce	8
Zajęcia praktyczne u pracodawcy za granicą	0
Zajęcia praktyczne w szkole	6
Zajęcia praktyczne w CKP, CKZ, CKU lub w innej szkole	4

2.4. Ocena zajęć praktycznych

Wśród 13 uczniów Państwa szkoły, którzy stwierdzili, że odbywali zajęcia praktyczne, 62% uznało, że co najmniej jedno z tych zajęć przygotowały ich dobrze lub bardzo dobrze do wykonywania zawodu.

Wykres 4: Odsetek uczniów, zdaniem których zajęcia praktyczne przygotowały ich dobrze lub bardzo dobrze do wykonywania zawodu



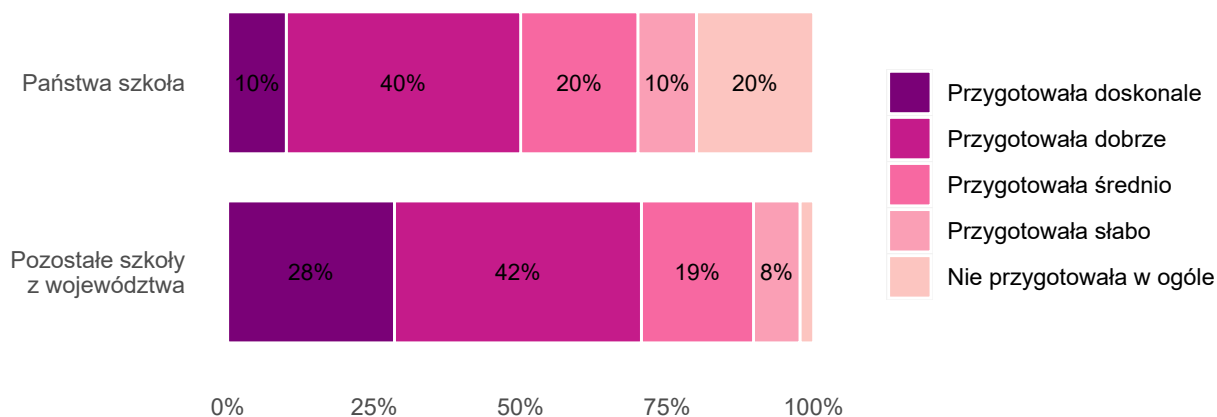
Wykres przedstawia rozkład odpowiedzi 13 uczniów Państwa szkoły oraz 691 uczniów innych szkół branżowych pierwszego stopnia z województwa pomorskiego.

Wskaźnik skonstruowano na podstawie odpowiedzi respondentów na pytanie: "Jak Pan/i ocenia, czy zajęcia praktyczne (u pracodawcy w Polsce / u pracodawcy zagranicą / w szkole / CKP lub CKU) przygotowały Pana/ią do wykonywania pracy w zawodzie, którego się Pan/i uczył(a)?" Respondenci na 5-stopniowej skali (1 – Nie przygotowały w ogóle / 2 – Przygotowały słabo / 3 – Przygotowały średnio / 4 – Przygotowały dobrze / 5 – Przygotowały bardzo dobrze) oceniali zajęcia praktyczne realizowane w każdym z miejsc. Wykres przedstawia odsetek respondentów, którzy zajęcia praktyczne w co najmniej jednym miejscu ocenili jako dobre lub bardzo dobre w kontekście przygotowania ich do wykonywania wyuczonego zawodu.

2.5. Ocena przygotowania zawodowego u pracodawcy - młodociani pracownicy

Wśród 10 uczniów Państwa szkoły, którzy uczyli się zawodu jako młodociani pracownicy 50% uznało, że nauka u pracodawcy przygotowała ich dobrze lub bardzo dobrze do wykonywania zawodu.

Wykres 5: Opinie uczniów - młodocianych pracowników - o tym na ile nauka u pracodawcy przygotowała ich do wykonywania zawodu



Wykres przedstawia rozkład odpowiedzi 10 uczniów Państwa szkoły oraz 643 uczniów innych szkół branżowych pierwszego stopnia z województwa pomorskiego, którym zadano pytanie: "Jak Pan/i ocenia, czy nauka u tego pracodawcy przygotowała Pan/i do wykonywania pracy w zawodzie, którego się Pan/i uczył/a?". Dane z wykresu przedstawiono szczegółowo w poniższej Tabeli:

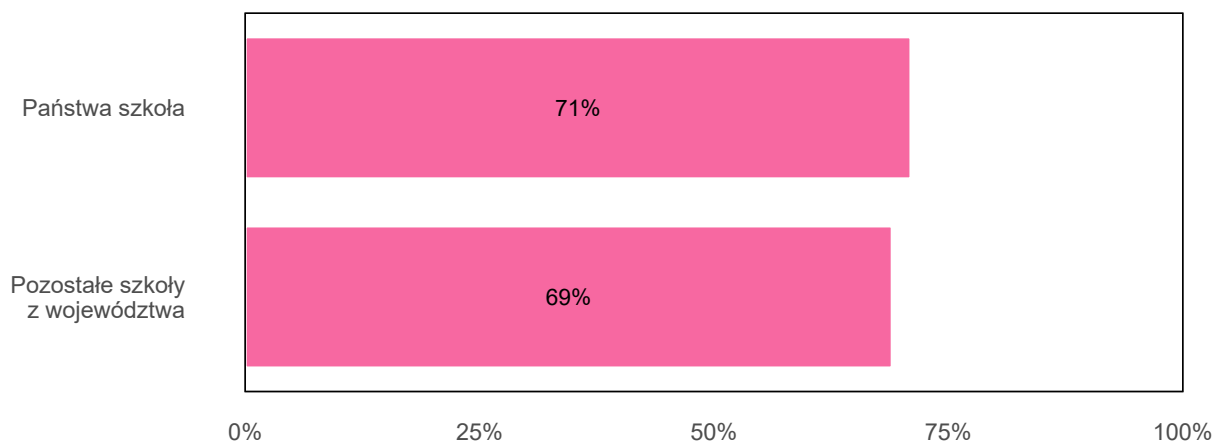
	Państwa szkoła	Pozostałe szkoły z województwa
Przygotowała doskonale	10%	28%
Przygotowała dobrze	40%	42%
Przygotowała średnio	20%	19%
Przygotowała słabo	10%	8%
Nie przygotowała w ogóle	20%	2%

3. Plany dotyczące edukacji i pracy zawodowej

3.1. Edukacja

Podjęcie, w ciągu 6 miesięcy po ukończeniu szkoły, nauki w szkole branżowej drugiego stopnia, liceum dla dorosłych, na kwalifikacyjnym kursie zawodowym lub na innym kursie planowało 71% badanych uczniów.

Wykres 6: Odsetek uczniów zamierzających kontynuować naukę w szkole branżowej drugiego stopnia, liceum dla dorosłych, na kwalifikacyjnym kursie zawodowym lub na innym kursie



Wykres przedstawia rozkład odpowiedzi 14 uczniów Państwa szkoły oraz 739 uczniów innych szkół branżowych pierwszego stopnia z województwa pomorskiego.

Wśród uczniów Państwa szkoły 0% planowało bezpośrednio po jej ukończeniu rozpocząć naukę w szkole branżowej drugiego stopnia. Z kolei 21% planowało kontynuowanie nauki w liceum dla dorosłych.

3.2. Praca zawodowa

Spośród uczniów Państwa szkoły nie będących młodocianymi pracownikami, na pytania o wykonywanie pracy w wyuczonym zawodzie lub o zamiar jej podjęcia odpowiedziało zbyt mało respondentów (mniej niż 10), żeby wyniki mogły zostać przedstawione w raporcie.

3.3. Pozostawanie poza edukacją i rynkiem pracy

Badanie umożliwiło zidentyfikowanie uczniów, którzy w momencie badania nie pracowali i w najbliższej przyszłości nie zamierzali podjąć pracy ani dalszej nauki. Wśród zbadanych uczniów z Państwa szkoły nie było takich osób.

Więcej informacji o wynikach badania znajdą Państwo na stronie:

<https://losyabsolwentow.ibe.edu.pl/>